

Faena

(cabezas)

1.121.173

Abril 2025

▲ 44.676

Dif. en cabezas
Abr 2025 vs 2024

▲ 4,15%

Var. interanual
Abr 2025 vs 2024

4.327.486

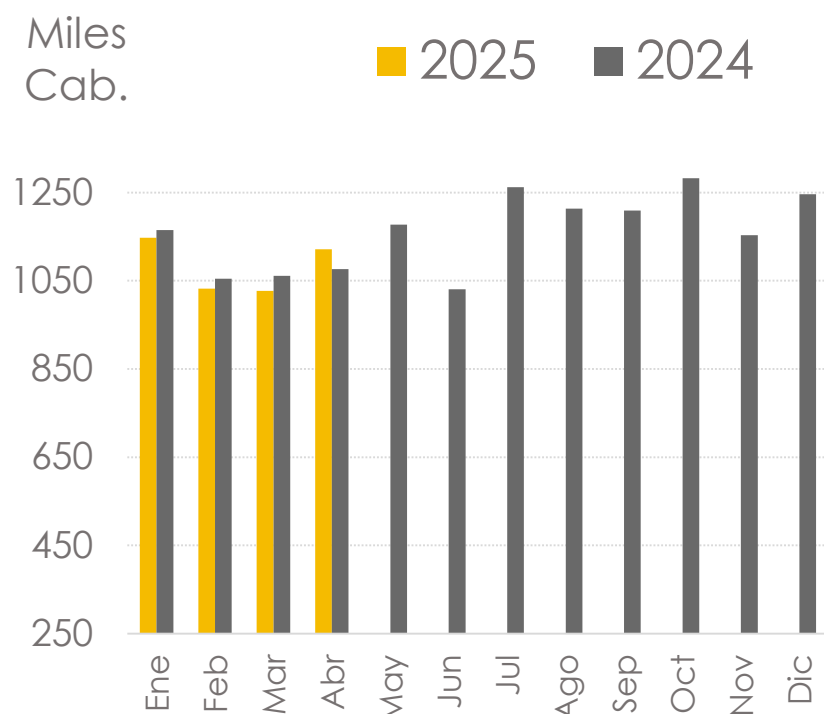
Ene – Abr 2025

▼ 29.727

Dif. en cabezas
Ene – Abr 2025 vs 2024

▼ 0,68%

Var. interanual
Ene – Abr 2025 vs 2024



Producción

(tn res con hueso)

257.149

Abril 2025

▲ 13.976

Dif. en tn. eq.
res con hueso
Abr 2025 vs 2024

▲ 5,75%

Var. interanual
Abr 2025 vs 2024

992.730

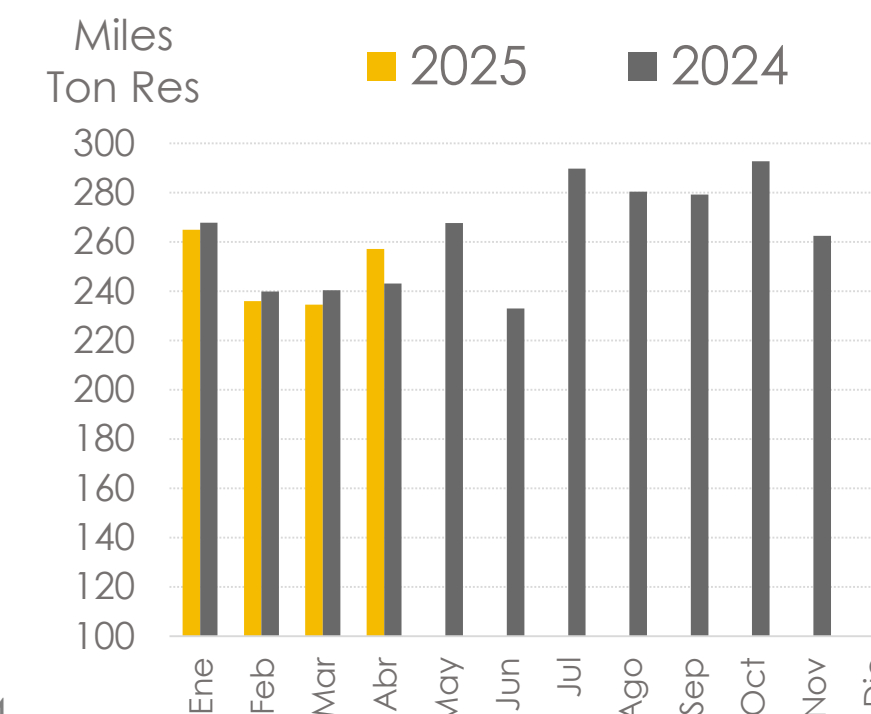
Ene – Abr 2025

▲ 1.434

Dif. en tn. eq.
res con hueso
Ene – Abr 2025 vs 2024

▲ 0,14%

Var. interanual
Ene – Abr 2025 vs 2024



Peso de Faena

(Kg. res con hueso)

229

Abril 2025

▲ 3,5

Dif. en kg res con hueso
Abr 2025 vs 2024

▲ 1,53%

Var. interanual
Abr 2025 vs 2024

229

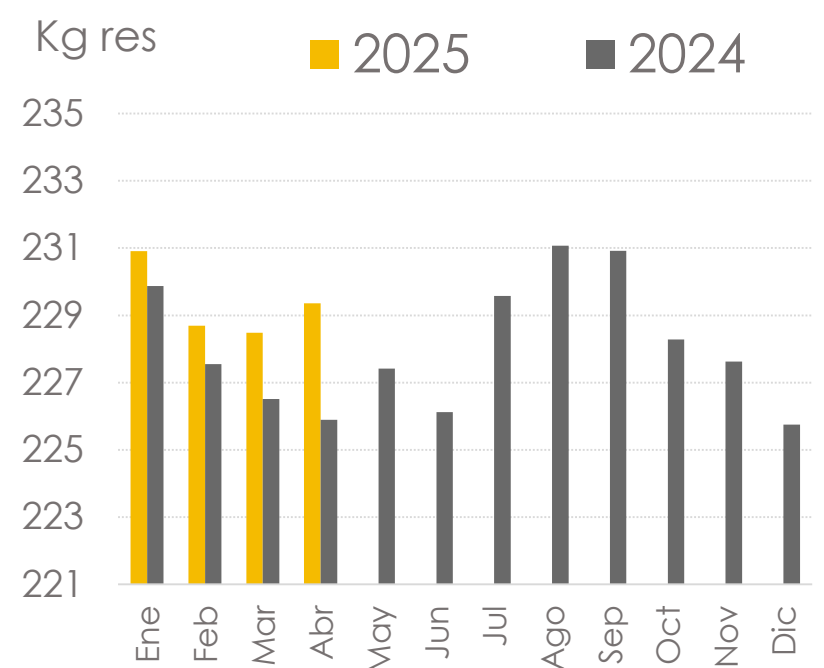
Ene – Abr 2025

▲ 1,9

Dif. en kg res con hueso
Ene – Abr 2025 vs 2024

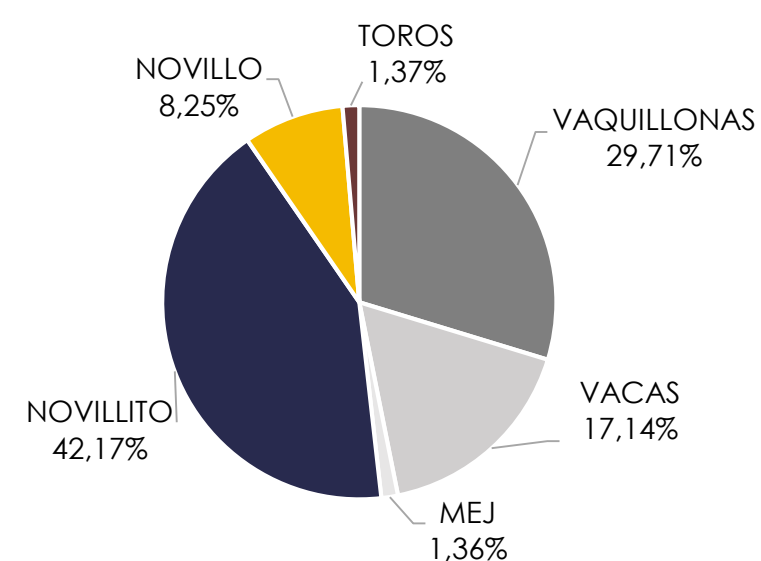
▲ 0,83%

Var. interanual
Ene – Abr 2025 vs 2024



Composición de la faena

Ene – Abr 2025



Faena de Hembras (%)

48,1

Abril 2025

▲ 0,5

Diferencia en
puntos porcentuales
Abr 2025 vs 2024

46,9

Ene – Abr 2025

▼ 0,25

Diferencia en puntos
porcentuales
Ene – Abr 2025 vs 2024

